

# 一日の生活の流れ

3才以上児（3・4・5才児）		3才未満児（0・1・2才児）	
7:15～	<b>登園 -標準時間部 保育開始-</b> (未満児クラスにて) 朝の視診 持ち物の始末	7:15～	<b>登園 -標準時間部 保育開始-</b> (未満児クラスにて) 朝の視診 持ち物の始末
7:45～	ちゅうりっぷ組に移動 自主性に基づいた活動・遊び		自由遊びを選択
8:15～	<b>-短時間部 保育開始-</b>	8:15～	<b>-短時間部 保育開始-</b>
8:30	各保育室に移動 自主活動	8:40	各保育室に移動 排泄
8:50～	<b>[運動遊び]</b>	9:00～	<b>[おやつ]</b>
9:20～	<b>[朝の会]</b> <b>[クラスの活動]</b>		手洗い おやつ
		9:30～	<b>[クラスの活動]</b> 遊び 片付け 排泄
	片付け 排泄	11:00～	<b>[食 事]</b> 手洗い 食事 歯磨き
11:20～	<b>[食 事]</b> 手洗い 食事準備 食事 片付け 歯磨き	12:15～	<b>[午 睡]</b> 排泄 着替え 午 睡
12:40～	<b>[午 睡]</b> 排泄 着替え 午 睡	15:00	目覚め 排泄 手洗い
15:00	目覚め 布団の片付け 排泄 手洗い	15:00	目覚め 排泄 手洗い
15:15～	<b>[おやつ]</b> おやつ 歯磨き 片付け 降園準備	15:15～	<b>[おやつ]</b> おやつ 片付け
15:45 ～16:00	<b>[帰りの会]</b>	15:45	<b>[降園準備]</b>
16:15	<b>短時間部 保育終了</b>	16:15	<b>短時間部 保育終了</b>
18:30	<b>標準時間部 保育終了</b>	18:30	<b>標準時間部 保育終了</b>
18:30 ～19:30	<b>延長保育</b>	18:30 ～19:30	<b>延長保育</b>

\*\*\* 園生活について \*\*\*

1. 保育時間について

〔保育標準時間認定〕 7:15 ~ 18:30まで  
 〔保育短時間認定〕 8:15 ~ 16:15まで

〔延長保育〕

- \* 仕事のため延長保育の必要な方は、その旨お知らせください。  
 但し、連絡のない場合にも18:30以降は延長保育扱いとさせていただきます。  
 (土曜日の夕方延長18:30~19:30は行いません。)
- 1回の利用につき下記の金額がかかります。

	7:15		18:30	19:30
保育標準時間		通常保育時間		300円
保育短時間	200円	通常保育時間	400円	300円
	7:15	8:15	16:15	18:30 19:30

〔土曜日利用〕 7:15 ~ 18:30 開園しています。

- \* 土曜日午後の保育は保護者の勤務などの都合により、保育をする方がいなくて、やむを得ない場合に限りご利用下さい。
- \* 事前に希望調査票にてお申し込みください。
- \* 認定された時間に従ってご利用ください。
- \* 1日保育を利用される方は、給食がないので、副食入り弁当・お茶入り水筒、スプーンフォーク又は箸が必要です。

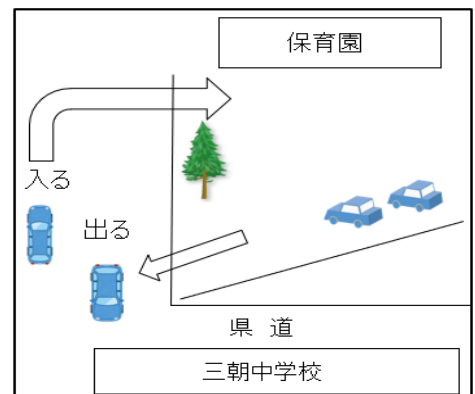
〔休日〕 日曜日・祝日・年末年始

2. 登降園について

- ・できるだけ3歳以上児は8時40分まで、未満児は9時までに登園をお願いします。
- ・欠席、遅刻など8時30分までに連絡をください。(給食など、人数確認のため)
- ・登園が遅くなる場合、給食は12時までしか取り置きができません。
- ・15:45~16:00に各クラス「帰りの会」を行いますので、お急ぎの場合を除き、お迎えは16:00以降にお願いいたします。
- ・お迎えの方がいつもと違う場合は、必ずお知らせください。
- ・病気後の登園や気になることがあるときは、様子を職員にお伝え下さい。  
 (例えば、熱、咳、食欲、下痢、嘔吐、発疹、機嫌、けがなど)
- ・防犯上、9:30~16:00まで、玄関内側ドアを施錠します。  
 ご来園の際はインターホンをご利用ください。
- ・登園・降園時、玄関扉は必ず閉めてください。
- ・登降園の際は車から保育園まで、必ず子どもの手をつないで歩いてください。
- ・車での送迎時、園児はチャイルドシートを着用しましょう。

3. 送迎時の車の駐車について

- ・乗降時の安全に気をつけ、路上で遊ばせないようにしましょう。
- ・車のエンジンを止める、鍵をかける、貴重品を車に置かないなど気を付けましょう。
- ・込み合う時間は、譲り合って事故のないようにお願いします。
- ・駐車スペースが少ないですので、登降園はスムーズにお願いします。



#### 4. 健康安全について

##### ○健康観察

- ・ 毎朝、病気の早期発見、清潔習慣づけの指導を行います。
- ・ 37.5℃以上の発熱の場合おあずかりできません。

##### ○病 気

- ・ 集団生活のため早めに受診していただき、病気が治ってから登園してください。保育園での発熱（37.5℃）以上の場合は、家庭連絡いたします。

##### ○事故（けが）対応

- ・ 園での事故（けが等）で緊急を要する場合、保護者と連絡を取り合って園から病院へ行き、治療を受けます。症状によっては、保護者の方に病院へ連れて行っていただく場合もあります。  
（その場合、保育園での事故であることを病院の窓口にお伝えください）
- ・ 治療費については一旦お支払いいただき、後日「災害共済給付保険」の手続きで給付金を受け取ることができます。  
ただし、基準以下の場合は個人負担をお願いすることとなります。

##### ○与薬について

- ・ 園で薬を服用する時は、**投薬初日は投薬依頼書、2日目以降は与薬依頼書の提出が必要です。**
- ・ 薬は、名前の記入してある袋に入れて、一回分を必ず保護者が職員に手渡ししてください。
- ・ 水薬は、蓋付きのこぼれない容器に一回分を入れて、持参してください。
- ・ 長期にわたって与薬する場合、依頼書の提出等、別途配慮します。
- ・ 虫よけスプレーなど予防で準備されたい方は園の方にご相談下さい。

感染症や病気から子どもを守るために

- 保育園は集団生活のため、伝染性疾患が流行すると、感染しやすくなります。
- 普段と変わったことがあるときは、必ず口頭でもお伝えください。
- 体調が悪いときは、出来るだけ無理をしないようにお願いします。
- 病児、病後児保育施設をご利用ください。（きらきら園、キッズケアポノ、すくすく園）
- おたより帳の記入、**朝の検温を必ず**お願いします。

##### ○出席停止について

- ・ 感染の恐れのある病気と診断された場合、出席停止となります。保育園にその旨、お知らせください。
- ・ 期間中は、他者との接触をさけて療育につとめてください。
- ・ インフルエンザ、新型コロナウイルス感染症にかかれた場合は、必要事項を明記した登園許可願いを、その他の感染症にかかれた場合は**医師の許可を得た上で**必要事項を明記した登園届を持って来ててください。（用紙は園にあります。）

##### 登園してはいけない病気

インフルエンザ	新型コロナウイルス感染症	結核
百日せき	咽頭結膜熱（プール熱）	細菌性赤痢
麻疹（はしか）	流行性角結膜炎（はやり目）	腸チフス
流行性耳下腺炎（おたふくかぜ）	急性出血性結膜炎	パラチフス
風しん（三日はしか）	髄膜炎菌性髄膜炎	コレラ
水痘（水ぼうそう）	腸管出血性大腸菌感染症	

##### ○その他

関節脱臼・ひきつけなど必要な配慮、対処の仕方など、担任にお伝えください。お子様を安全にお預かりするうえで、大切な情報はお知らせください。

## 5. 給食について

- ・ 3歳以上児は、完全給食週5日実施。おやつは毎日実施。
- ・ 3歳未満児は、完全給食週5日実施。おやつは毎日実施。

※ 3歳以上児は、副食（おかず、おやつ代）に係る費用として月4,600円。主食費として500円を徴収します。  
ただし、国制度による免除対象者（低所得世帯等）を除きます。  
特別な事情により欠席する場合、平日10日前までに欠食届を提出することにより、副食費及び主食費の返金があります。（書類は園にあります。）

○アレルギー食 アレルギーのため除去食の必要な方は、医師による除去食依頼書が必要です。また、除去食解除のときは除去食解除連絡書が必要です。

## 6. 緊急連絡について

- ※ 園より緊急連絡時には、マチコミメールを利用します。  
メールアドレスの登録をお願いします。
- ・ 急な病気や事故の際、連絡が出来るように、職場の連絡先や携帯番号・メールアドレスが変わった時は必ずお知らせください。
- ・ 職場や住所が変更になる時は、速やかに連絡をお願いします。  
（その際、変更届や勤務証明が必要になります。）

## 7. 衣服について

- ◎ 3歳以上児は、体操服・体操ズボンで登園してください。  
ただし、12月～3月までの冬季期間は自由服で登園して頂いて構いません。

### ★服装のポイント★

- ①自分で着脱しやすい
- ②活動しやすい
- ③安全に遊べる
- ④汚れを気にせずに遊べる

※ つなぎの服（乳児を除く）、タイツ、小さめの服、ボタンがたくさんついた服などは、着脱に困ったり、動きにくかったりします。また、長いズボンのすそを引きずって歩く、服のフードが遊具に引っかかるなど、けがや事故につながらないか、子どもが必要以上に困らないか、など考えて着せましょう。

- ◎ ジャンパーなど、上着はフックにかけられるように、襟のところに吊り紐をつけてください。
- ◎ **すべてのものに名前を書いてください。（見やすい場所をお願いします。）**
- ◎ 靴は運動に適したもの、足にあったサイズ、自分で履きやすいものにしましょう。  
天候に応じて長靴も利用しましょう。  
（クロックスやサンダルは×）

### ◎ 靴下について

園内は裸足で過ごしますが、戸外での運動や遊び、散歩などの際、衛生面、靴擦れ防止のため靴下をはきます。  
登園時、脱いだ靴下は、靴の中に入れておいてください。



## 8. 月の行事

【全体】 集会、身体測定、避難訓練・交通安全指導、ノーメディアデー、食育集会、誕生会、移動図書館（しゃくなげ号）

【2歳以上児】

国際交流員との交流

【3歳以上児】

論語教室、なかよし活動、お話会（読み聞かせ） 英会話教室 坐禅

【5歳児】

お茶会、科学とあそぼう

## 9. 家庭との連絡及びお便り

おたより帳、懇談会（クラス、個人）、園便り、クラス便り

マチコミメール、ホームページ食育便り、論語便り、絵本便り等で行います。

## 10. 集金について

保育用品（お絵かき帳など）、月間絵本（3歳以上児）、保護者会費等を  
集金袋にて集めます。

集金袋は、**必ず保護者が職員に手渡し**して下さい。おつりのいらぬようにお願いします。

## 11. 絵本について

○みささ図書館

- ・ 毎週木曜日に貸し出しますので、木曜日の朝までに返却してください。  
（図書館の都合により、曜日の変更があります。）

○月刊絵本について（3歳以上児）

- ・ 年齢に応じた月刊絵本を毎月購入していただき、月末頃に持ち帰ります。
- ・ 集金袋で集金します。

## 12. おたより帳について

- ・ 毎日の生活状況の記入をお願いします。

★ 特に未満児は、食事・生活状況の記入をお願いします。

## 13. 持ち物について

- ・ すべての持ち物に名前を書いてください。
- ・ 不要なもの（おもちゃ、キーホルダー、シール、お菓子等）は持たせないでください。

## 14. 退園について

- ・ 都合により保育園を退園する場合は、早めにお知らせください。

## 15. 苦情解決第三者委員制度について

- ・ 第三者委員とは、保育サービス利用者と園との間に入って、問題を公平中立な立場で円滑・円満に解決するために設けられた制度です。

★ 苦情解決第三者委員制度については、園だより4月号をご覧ください。

## 16. 個人情報保護について

○次の場合に園児及び保護者に関する個人情報などを必要最小限の範囲内において利用、提供する場合がありますので、同意をお願いします。なお、同意いただけない場合はお申し出ください。

- ・ 園便りやフェイスブックなど園の活動を外部へ発信する場合
- ・ 町報やケーブルテレビなどの取材に応じる場合
- ・ 町が実施する検査業務が適切に行われることを目的に情報を提供する場合
- ・ 小学校への円滑な移行・継続が図れることを目的に、入学する予定の小学校へ情報を提供する場合
- ・ 緊急時において病院その他の関係機関に対し必要な情報を提供する場合

17. その他 お願い

- ・旅行等のお土産を園児用にいただいても、食物アレルギー等の配慮から、園で配付することはできませんのでご了承ください。
- ・保育園内での携帯電話のご使用は、緊急の場合を除きご遠慮ください。使用される場合は、玄関風除室をご利用ください。送迎しながらの携帯電話の使用は、危険ですのでお止めください。

\*\*\*\* MEMO \*\*\*\*

## 【3歳未満児（いちご組0歳・みかん組1歳・もも組2歳）】




### 1. 登園について

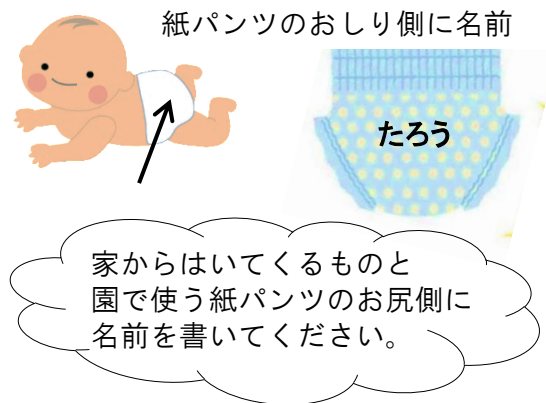
- ・登園は9時頃までにしましょう。（9時くらいよりおやつを提供があります。）
- ・欠席や遅刻される場合は8時30分までに電話連絡をお願いします。
- ・駐車場から園舎までは安全のため手をつなぐようにしましょう。

### 出席シールについて

- ・各クラスで先生と一緒に貼ります。

### 2. 毎日持ってくるもの

- ① 通園バッグ 
- ② おたより帳
- ③ 食事用エプロン（0, 1歳児）
- ④ ビニール袋（汚れ物入れ）
- ⑤ 紙パンツの補充  
（園に5～6枚程度常備）
- ⑥ 着替えの補充（3～5組）  
（上着・ズボン・肌着・パンツ） 
- ⑦ 歯ブラシ、コップ（巾着袋）
- ⑧ お茶入り水筒 
- ⑨ 手拭きタオル（1, 2歳児）



### ☆ご協力をお願いします☆

- 箱ティッシュ（各自1箱を使用しますが、なくなり次第 補充をお願いします。）
- 0歳児はお尻ふき（ふたつき）を、用意してください。  
1歳児については必要な場合、個別にお知らせします。
- 雑巾2枚（年度初めと10月にお願いします。）
- 歯ブラシは、ブラシの部分が開いてきたら新しいものに交換してください。
- \* ①～④、⑦～⑨は毎日持ち帰ります。（⑦～⑨は家庭で毎日洗浄してください。）
- \* ⑧水筒は、給食・おやつの時以外の水分補給に使用します。
- \* パジャマは、毎週末に持ち帰ります。

### 3. 準備する物

- ★ 保育園にて（4月に集金します。）
  - お道具ケース（0歳児及び新入园児のみ）
- ★ 家庭にて（2歳児のみ）
  - エプロン・三角巾（バンダナなど）…クッキング等に使用（必要な時に連絡します。）

### 4. 給食について

- ・完全給食です。月齢に合わせて個々に対応した食事を提供しています。
- ・スプーン・フォークなどは保育園で準備します。

### 5. 午睡（お昼寝）について

- ・未満児は年間を通して、お昼寝をします。
- ・SIDS（乳幼児突然死症候群）の発生予防のため、0歳児は5分毎、1歳児は10分毎に職員が睡眠チェックを行っています。
- ★いちご組（0歳児）には、さらに午睡チェックシステム（医療機器）を導入し、「人の目」と「ITの目」の両方で子ども達の安全をサポートします。

### 6. 保育室の管理について

- ・抵抗力の弱い未満児の保育室では衛生面に配慮し、床・ロッカー・ドア・玩具などを毎日消毒し、子どもたちを感染症から守る配慮をしています。

## 3歳以上児 進級に向けて 【未満児クラスからの変更点】

### ☆ 新しい活動について

- 朝運動 . . . 8 : 5 0 開始します。(開始までに登園しましょう)
- 論語教室 . . . 月1回3歳以上児合同、毎日クラスでも行います。
- なかよし活動 . . . 3歳以上児合同で、グループを決めて活動します。(月1~2回)
- お話会(読み聞かせ) . . . ボランティアの方(お昼寝の前)
- おやつ . . . 午後のみ

この他に 3・4・5歳児 めだか論語教室、英会話教室  
3・4歳児 坐禅  
5歳児 お茶会、科学とあそぼう

### ☆ 持ち物について

#### ★ 体操服・体操ズボン

毎日着用して登園してください。(冬を除く)  
必ず記名をしてください。

#### ★ 給食について

毎日箸を箸箱に入れて持って来て下さい。  
持ち帰ったら毎日洗って持って来て下さい。

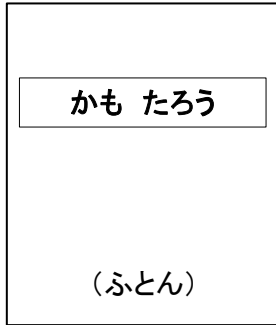
### ～ワンポイントアドバイス～

- パジャマ袋、かばんは、子どもが自分で出し入れしやすい大きさがよいです。
- パジャマは、前後がわかりやすいもの(3歳児は、夏頃まではボタンでないもの)がよいです。



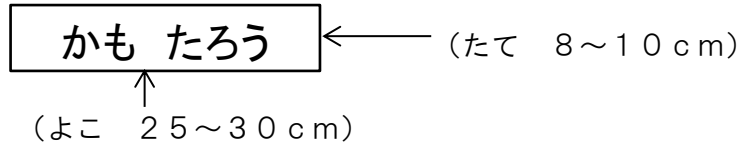
◎ 布 団

- ・ 掛け布団・敷布団・掛け布団カバー・敷布団カバーを準備してください。  
(シーツやカバーがはずれないものをお願いします。)  
※夏場はタオルケット(大きめなバスタオルでもよい)を準備してください。  
※冬季中は毛布を使用しても良いです。
- ・ 布団袋は毎回持ち帰ってください。
- ・ 布団の持ち帰り・・・ 隔週末、6月～9月は毎週末  
※カバーの洗濯、布団の日光消毒をお願いします。

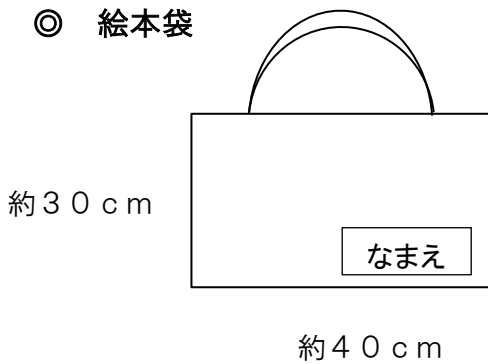


- タグへの記名は分かりづらいので、名前を大きくよくわかるように直接記名するか、別の布に記名して全てのものに縫い付けてください。

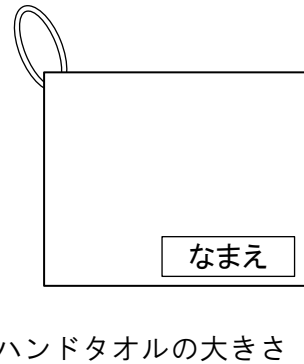
(掛け布団・敷布団・掛け布団カバー・敷布団カバー)



◎ 絵本袋



◎手拭きタオル



- ◎ 歯ブラシ・コップ入れ
- ◎ パジャマ袋



布製のものをお願いします。  
(市販のものでも良いです。)

